

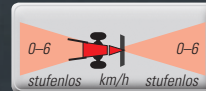


Schnell, einfach und komfortabel ferngesteuert Mähen

NEU

CRAWLER

Mehr Informationen unter
www.koeppl.com
oder bei unseren Fachhändlern



Geschwindigkeitsregulierung
unabhängig der
mechanischen Zapfwelle

Leistungsstarker Hydraulikantrieb
der Raupenlaufwerke

LED Arbeitsscheinwerfer

Übersichtliches Display



Kompakt, wendig und
prädestiniert zum Arbeiten
am Hang




Leistungsstarker
Motor mit Einspritzung

Robustes Raupenlaufwerk
für sehr guten Grip

Sicherheits-Stopp bewirkt
sofortigen Stillstand

Schnellwechselfansch für müheloses und
zügiges Auswechseln der Anbaugeräte

Wir beraten Sie gerne

 [youtube.com/kk1896](https://www.youtube.com/kk1896)
 [@Koeppl_GmbH](https://twitter.com/Koeppl_GmbH)
 [instagram.com/koeppl_gmbh](https://www.instagram.com/koeppl_gmbh)

 GmbH Motorgerätefabrik
Hauptstr. 118 · 94163 Entscheneuth
Saldenburg

Telefon +49 9907 8910-0
Telefax +49 9907 1042
E-mail info@koeppl.com
www.koeppl.com

Nach Redaktionsschluss dieser Druckschrift können sich am Produkt Änderungen ergeben haben. Die Angaben in diesem Produktblatt sind als annähernd zu betrachten. Die Abbildungen können auch Zubehör und Sonderausstattungen enthalten, die nicht zum serienmäßigen Lieferumfang gehören. Farbabweichungen sind drucktechnisch bedingt. Fragen Sie bitte zum verbindlichen letzten Stand Ihren Köppl Fachhändler.



Schnell, einfach und komfortabel ferngesteuert mähen

NEU

CRAWLER



CRAWLER ohne Anbaugerät



CRAWLER mit Schlegelmäher

Technische Daten

Fahrtrieb	Stufenlos, hydraulisch
Geschwindigkeit	Vorwärts: 0-6 km/h Rückwärts: 0-6 km/h
Motor	4-Takt
Kraftstoff	Benzin
Leistung	17,2 kW/23 PS EFI
Anlasser	Elektrisch
Zapfwelle	Mechanisch 825/960 U/min
Bedienung	per Funk
Raupenlaufwerk	Metall W-Profil alternativ Gummiprofil
Gewicht	596 kg

Joystick
Fahrrichtung
vor/zurück

Joystick
Fahrrichtung
links/rechts



Fernsteuerung mit ca. 300 m Reichweite und Display

Vorteile des Köppel CRAWLER

Arbeitssicherheit, Flexibilität, geringe Rüstzeiten und Arbeitskomfort – das waren die wesentlichen Ziele bei der Entwicklung des Köppel CRAWLERS. Die Maschine mit 23 PS Leistung und hydraulischem Antrieb ist äußerst kompakt, wendig und prädestiniert zum Arbeiten am Hang sowie an schwierigen Stellen wie Leitpfosten, Schutzplanen und an Verkehrsschildern.

Die hohe Steigfähigkeit und Belastbarkeit lassen den CRAWLER auch starke Hangneigungen bis zu einem Böschungswinkel von 120 Prozent meistern. Durch die Fernsteuerung mit hoher Reichweite lässt sich der CRAWLER bequem vom Begleitfahrzeug aus bedienen oder stehend in der Nähe des Arbeitsbereichs. Die Maschine ist einfach auf der Ladefläche zu transportieren und sorgt durch die Unabhängigkeit vom Begleitfahrzeug für freie Sicht auf den Arbeitsbereich.

Der feintartierbare, leistungsstarke Hydraulikantrieb mit elektronisch überwachtem automatischem Geradeauslauf sorgt dafür, dass die Maschine am Hang exakt in einer Linie läuft. Sensoren messen die Raddrehzahl kontinuierlich und geben sie an die Steuerung weiter. Die Fahrgeschwindigkeit lässt sich an der Fernbedienung bis maximal 6 km/h einstellen.

Die robuste direkte Kraftübertragung durch die mechanische Zapfwelle sorgt für verlustfreie Leistungsversorgung.

Ein schneller Gerätewechsel und Anbau weiterer original Köppel Anbaugeräte garantiert kurze Rüstzeiten für unterschiedlichste Einsatzzwecke.

Modularer Einsatz für das ganze Jahr

Erhältliche Anbaugeräte

- Doppelmesser-Portalmähwerk
- Scheibenmähwerk
- Schlegelmäher
- Aufwuchsmäher (Ökomulcher)
- Sichelmäher
- Heumaschine
- Alpin Rake
- Heuschieber
- Transportschaufel
- Einwalzenkehrmaschine
- Aufsammlerbehälter
- Seitenbesen
- Wassersprüheinrichtung
- Schneeräumschild
- Schneefräsen-Vorsatz 2-stufig
- Wiesenegge für Frontanbau

Fernsteuerung mit ca. 300 m Reichweite

Funktionen über Funkfernbedienung

- Motor-Start / Stop, Not-Aus
- 2 Joysticks für Lenkung und Fahrrichtung
- Regler max. Fahrgeschwindigkeit und Drehzahl
- Anbaugeräteaushebung und Schwimmstellung
- Zapfwelle in zwei Geschwindigkeiten
- Anbaugerätejoystick
- Kupplung
- Trimmung
- Hupe



CRAWLER mit Portalmähwerk



Schneefräse



Schlegelmäher im Einsatz

Nach Redaktionsschluss dieser Druckschrift können sich am Produkt Änderungen ergeben haben. Die Angaben in diesem Produktblatt sind als annähernd zu betrachten. Die Abbildungen können auch Zubehör und Sonderausstattungen enthalten, die nicht zum serienmäßigen Lieferumfang gehören. Farbabweichungen sind drucktechnisch bedingt. Fragen Sie bitte zum verbindlichen letzten Stand Ihren Köppel Fachhändler.